


Министерство науки и высшего образования РФ Ульяновский государственный университет	Форма	
Ф-Рабочая программа по дисциплине		



УТВЕРЖДЕНО

решением Ученого совета ФМИАТ
от «17» мая 2022 г., протокол № 4/22

Председатель Волков М.А.

(подпись, расшифровка подписи)

«17» мая 2022 г.

РАБОЧАЯ ПРОГРАММА ДИСЦИПЛИНЫ

Дисциплина	Безопасность вычислительных сетей
Факультет	Математики, информационных и авиационных технологий
Кафедра	Информационной безопасности и теории управления (ИБиТУ)
Курс	5

Специальность: 10.05.03 "Информационная безопасность автоматизированных систем"
(код специальности (направления), полное наименование)

Специализация: "Безопасность открытых информационных систем"
полное наименование

Форма обучения: очная
очная, заочная, очно-заочная (указать только те, которые реализуются)

Дата введения в учебный процесс УлГУ: « 01 » 09 2022 г.

Программа актуализирована на заседании кафедры: протокол № 13 от 11 мая 2022 г.

Программа актуализирована на заседании кафедры: протокол № от 20 г.


Программа актуализирована на заседании кафедры: протокол № от 20 г.

Сведения о разработчиках:


ФИО	Кафедра	Должность, ученая степень, звание
Иванцов Андрей Михайлович	ИБ и ТУ	Кандидат технических наук, доцент
Клочков Андрей Евгеньевич	ИБ и ТУ	Старший преподаватель

СОГЛАСОВАНО

Заведующий выпускающей кафедрой
«Информационная безопасность и теория
управления»

 Андреев А.С. /
(подпись) (Ф.И.О.)

« 11 » 05 2022 г.

Министерство науки и высшего образования РФ Ульяновский государственный университет	Форма	
Ф-Рабочая программа по дисциплине		

1. ЦЕЛИ И ЗАДАЧИ ОСВОЕНИЯ ДИСЦИПЛИНЫ

Цели освоения дисциплины:

Целью изучения дисциплины «Безопасность вычислительных сетей» является теоретическая и практическая подготовка специалистов к деятельности, связанной с построением защищенных сетевых автоматизированных систем, а также обучение принципам и методам защиты информации в вычислительных сетях.

Задачи освоения дисциплины:

- изучение типовых угроз безопасности в вычислительных сетях;
- изучение криптографических и программно-аппаратных методов обеспечения информационной безопасности в вычислительных сетях;
- приобретение навыков настройки и эксплуатации средств обеспечения безопасности в вычислительных сетях;
- овладение средствами и методами проектирования и построения защищенных сетевых автоматизированных систем;
- овладение средствами и методами выявления и нейтрализации попыток нарушения безопасности в вычислительных сетях.

2. МЕСТО ДИСЦИПЛИНЫ В СТРУКТУРЕ ОПОП ВО


Дисциплина «Безопасность вычислительных сетей» изучается в 9 и 10 семестрах и относится к обязательной части дисциплин блока Б1.О специальности 10.05.03 "Информационная безопасность автоматизированных систем".

Курс учебной дисциплины тесно увязан с другими учебными дисциплинами, в первую очередь с курсами «Информатика», «Языки программирования», «Технологии и методы программирования», «Организация ЭВМ и вычислительных систем», «Сети и системы передачи информации», «Безопасность операционных систем», «Основы информационной безопасности», «Администрирование сетей ЭВМ», позволяющими понять физическую сущность безопасности сетей ЭВМ.

Для освоения дисциплины студент должен иметь следующие «входные» знания, умения, навыки и компетенции:

- знание базовых понятий в области информатики и вычислительной техники;
- способность использовать нормативные правовые документы;
- способность анализировать проблемы и процессы;
- способность использовать основные законы естественно-научных дисциплин, применять методы математического анализа и моделирования.


Основные положения дисциплины используются в дальнейшем при изучении таких дисциплин как: «Безопасность открытых информационных систем»; «Разработка и эксплуатация защищённых автоматизированных систем»; «Инструментальные средства контроля защищённости информации»; «Сертификация средств защиты информации», а также в ходе всех видов практик.

Министерство науки и высшего образования РФ Ульяновский государственный университет	Форма	
Ф-Рабочая программа по дисциплине		

3. ПЕРЕЧЕНЬ ПЛАНИРУЕМЫХ РЕЗУЛЬТАТОВ ОБУЧЕНИЯ ПО ДИСЦИПЛИНЕ (МОДУЛЮ), СООТНЕСЕННЫХ С ПЛАНИРУЕМЫМИ РЕЗУЛЬТАТАМИ ОСВОЕНИЯ ОБРАЗОВАТЕЛЬНОЙ ПРОГРАММЫ

Процесс изучения дисциплины направлен на формирование следующих компетенций:

Код и наименование реализуемой компетенции	Перечень планируемых результатов обучения по дисциплине (модулю), соотнесенных с индикаторами достижения компетенций
ОПК-12 - Способен применять знания в области безопасности вычислительных сетей, операционных систем и баз данных при разработке автоматизированных систем	<p>Знать: основные принципы обеспечения безопасности вычислительных сетей, операционных систем и баз данных при разработке автоматизированных систем</p> <p>Уметь: применять знания в области безопасности вычислительных сетей, операционных систем и баз данных при разработке автоматизированных систем</p> <p>Владеть: навыками применения знаний в области безопасности вычислительных сетей, операционных систем и баз данных</p>
ОПК-13 - Способен организовывать и проводить диагностику и тестирование систем защиты информации автоматизированных систем, проводить анализ уязвимостей систем защиты информации автоматизированных систем	<p>Знать: порядок диагностики и тестирования систем защиты информации автоматизированных систем</p> <p>Уметь: организовывать и проводить диагностику и тестирование систем защиты информации автоматизированных систем, проводить анализ уязвимостей систем защиты информации автоматизированных систем</p> <p>Владеть: навыками организации и проведения диагностики и тестирования систем защиты информации автоматизированных систем, проведения анализа уязвимостей систем защиты информации автоматизированных систем</p>
ОПК-15 - Способен осуществлять администрирование и контроль функционирования средств и систем защиты информации автоматизированных систем, инструментальный мониторинг защищенности автоматизированных систем	<p>Знать: порядок администрирования и контроля функционирования средств и систем защиты информации автоматизированных систем</p> <p>Уметь: осуществлять администрирование и контроль функционирования средств и систем защиты информации автоматизированных систем, инструментальный мониторинг защищенности автоматизированных систем</p> <p>Владеть: навыками администрирования и контроля функционирования средств и систем защиты информации автоматизированных систем, инструментального мониторинга защищенности автоматизированных систем</p>

Министерство науки и высшего образования РФ Ульяновский государственный университет	Форма	
Ф-Рабочая программа по дисциплине		


4. ОБЩАЯ ТРУДОЕМКОСТЬ ДИСЦИПЛИНЫ

4.1. Объем дисциплины в зачетных единицах (всего) 10.

4.2. Объем дисциплины по видам учебной работы (в часах):

Вид учебной работы	Количество часов (форма обучения <u>очная</u>)			
	Всего по плану	В т.ч. по семестрам		
		9 семестр	10 семестр	
Контактная работа обучающихся с преподавателем	190	90/90*	100/100*	
Аудиторные занятия:	190	90/90*	100/100*	
Лекции	76	36/36*	40/40*	
Практические и семинарские занятия	38	18/18*	20/20*	
Лабораторные работы (лабораторный практикум)	76	36/36*	40/40*	
Самостоятельная работа	134	90	44	
Форма текущего контроля знаний и контроля самостоятельной работы: тестирование, контр. работа, коллоквиум, реферат и др. (не менее 2 видов)		-Тестирование на семинарах; - вопросы при защите лабораторных работ	-Тестирование на семинарах; - вопросы при защите лабораторных работ	
Курсовая работа			+	
Виды промежуточной аттестации (экзамен, зачет)	Зачёт Экзамен	Зачёт	Экзамен 36	
Всего часов по дисциплине:	360	180	180	


* В случае необходимости использования в учебном процессе частично/исключительно дистанционных образовательных технологий в таблице через слеш указывается количество часов работы ППС с обучающимися для проведения занятий в дистанционном формате с применением электронного обучения.

Министерство науки и высшего образования РФ Ульяновский государственный университет	Форма	
Ф-Рабочая программа по дисциплине		

4.3. Содержание дисциплины (модуля.) Распределение часов по темам и видам учебной работы:

Форма обучения очная

Название разделов и тем	Всего	Виды учебных занятий					Форма текущего контроля знаний
		Аудиторные занятия			Занятия в интерактивной форме	Самостоятельная работа	
		Лекции	Практ. занятия, семинары	Лабораторные работы			
Раздел 1. Типовые угрозы сетевой безопасности							
1. Сетевые атаки	14	6	2			6	Тесты Т1
2. Механизмы реализации атак в сетях TCP/IP	14	6	2			6	Тесты Т2
3. Методы перехвата сетевых соединений в сетях TCP/IP	14	6	2			6	Тесты Т3
4. Примеры сетевых атак в сетях TCP/IP. Технические меры защиты от сетевых атак	42	6	4	12	6	20	Тесты Т4, Лаб. Раб. № 1
Раздел 2. Криптографические методы защиты информации в компьютерных сетях							
5. Криптографические протоколы обеспечения безопасности	34	6	2	12	4	14	Тесты Т5, Лаб. Раб. № 2
6. Защита виртуальных частных сетей (VPN)	44	6	6	12	8	20	Тесты Т6, Лаб. Раб. № 3
7. Разработка защищенных сетевых приложений	34	8	4	8	8	14	Тесты Т7, Лаб. Раб. № 4
Раздел 3. Программно-аппаратные средства обеспечения безопасности в вычислительных сетях							
8. Средства защиты локальных сетей при подключении к Интернет	52	16	8	8		20	Тесты Т8, Лаб. Раб. № 5
9. Защита серверов и рабочих станций. Средства и методы предотвращения и обнаружения вторжений	76	16	8	24	24	28	Тесты Т9, Лаб. Раб. № 6,7
Итого:	324	76	38	76	50	134	

Министерство науки и высшего образования РФ Ульяновский государственный университет	Форма	
Ф-Рабочая программа по дисциплине		

5. СОДЕРЖАНИЕ ДИСЦИПЛИНЫ (МОДУЛЯ)

Раздел 1. Типовые угрозы сетевой безопасности

Тема 1. Сетевые атаки

Стадии проведения сетевой атаки. Классификация сетевых угроз, уязвимостей и атак. Атаки на реализации сетевых протоколов, отдельные узлы и службы. Основные механизмы проведения сетевых атак на различных уровнях модели ISO/OSI. Проблемы обеспечения конфиденциальности, целостности и доступности информации на различных уровнях модели ISO/OSI.

Тема 2. Механизмы реализации атак в сетях TCP/IP

Удалённое определение версии ОС с использованием особенностей реализации стека протоколов TCP/IP. Методы сканирования портов. Методы обнаружения пакетных снифферов. Методы обхода МЭ.

Тема 3. Методы перехвата сетевых соединений в сетях TCP/IP

Имперсонация вслепую. Десинхронизация TCP-соединений. Атаки, направленные на сетевую инфраструктуру. Защита от атак.

Тема 4. Примеры сетевых атак в сетях TCP/IP. Технические меры защиты от сетевых атак

Принуждение к ускоренной передаче. Атаки, направленные на отказ в обслуживании. Изменение конфигурации и состояния хостов. Недостатки протоколов семейства TCP/IP с точки зрения обеспечения безопасности информации. Технические меры защиты от сетевых атак.

Раздел 2. Криптографические методы защиты информации в компьютерных сетях

Тема 5. Криптографические протоколы обеспечения безопасности

Протоколы аутентификации на прикладном уровне. Протокол Kerberos. Протоколы аутентификации на транспортном уровне. Протокол SSL/TLS. Достоинства и недостатки аутентификации на различных уровнях модели ISO/OSI.

Тема 6. Защита виртуальных частных сетей (VPN)

Назначение, основные возможности, принципы функционирования и варианты реализации VPN. Организация туннелирования на различных уровнях модели ISO/OSI. Достоинства и недостатки применения VPN. Протокол IPSEC. Протоколы AH и ESP. Особенности работы протокола IP SEC в туннельном и транспортном режимах. Протокол управления ключами ISAKMP/Oakley. Использование протокола L2TP для организации виртуальных частных сетей.

Тема 7. Разработка защищенных сетевых приложений

Аутентификация, шифрование, обеспечение целостности с использованием программного интерфейса SSPI. Программный интерфейс OpenSSL.


Раздел 3. Программно-аппаратные средства обеспечения безопасности в вычислительных сетях

Тема 8. Средства защиты локальных сетей при подключении к Интернет

Межсетевые экраны (МЭ). Место и роль МЭ в обеспечении сетевой безопасности. Классификация МЭ. Требования к МЭ. Основные возможности и схемы развертывания МЭ. Достоинства и недостатки МЭ. Построение правил фильтрации. Методы сетевой трансляции адресов (NAT). Шлюзы уровня приложений. Реализация сетевой политики безопасности с использованием МЭ. Методы обхода межсетевых экранов.

Тема 9. Защита серверов и рабочих станций.

Средства и методы предотвращения и обнаружения вторжений. Системы обнаружения вторжений (СОВ). Назначение и возможности средств обнаружения вторжений на хосты, протоколы и сетевые службы. Место и роль средств обнаружения

Министерство науки и высшего образования РФ Ульяновский государственный университет	Форма	
Ф-Рабочая программа по дисциплине		

вторжений в общей системе обеспечения сетевой безопасности. Классификация СОВ. Выявление атак на основе сигнатур атак и выявления аномалий. Аудит прикладных служб. Средства обнаружения уязвимостей сетевых служб. Способы противодействия вторжениям. Системы виртуальных ловушек (Honey Pot и Padded Cell).

6. ТЕМЫ ПРАКТИЧЕСКИХ И СЕМИНАРСКИХ ЗАНЯТИЙ

6.1 Практические занятия не предусмотрены учебным планом дисциплины.

6.2 Темы семинарских занятий:

Раздел 1. Типовые угрозы сетевой безопасности

Тема 1. Сетевые атаки (семинар).

1. Стадии проведения сетевой атаки.
2. Классификация сетевых угроз, уязвимостей и атак.
3. Атаки на реализации сетевых протоколов, отдельные узлы и службы.
4. Основные механизмы проведения сетевых атак на различных уровнях модели ISO/OSI.

Тема 2. Механизмы реализации атак в сетях TCP/IP (семинар).

1. Удалённое определение версии ОС с использованием особенностей реализации стека протоколов TCP/IP.
2. Методы сканирования портов.
3. Методы обнаружения пакетных sniffеров.
4. Методы обхода МЭ.

Тема 3. Методы перехвата сетевых соединений в сетях TCP/IP (семинар).

1. Имперсонация вслепую.
2. Десинхронизация TCP-соединений.
3. Атаки, направленные на сетевую инфраструктуру.
4. Защита от атак.

Тема 4. Примеры сетевых атак в сетях TCP/IP. Технические меры защиты от сетевых атак (семинар).

1. Принуждение к ускоренной передаче.
2. Атаки, направленные на отказ в обслуживании.
3. Изменение конфигурации и состояния хостов.
4. Недостатки протоколов семейства TCP/IP с точки зрения обеспечения безопасности информации.
5. Технические меры защиты от сетевых атак.


Раздел 2. Криптографические методы защиты информации в компьютерных сетях

Тема 5. Криптографические протоколы обеспечения безопасности (семинар).

1. Протоколы аутентификации на прикладном уровне.
2. Протокол Kerberos.
3. Протоколы аутентификации на транспортном уровне.
4. Протокол SSL/TLS.
5. Достоинства и недостатки аутентификации на различных уровнях модели ISO/OSI.

Тема 6. Защита виртуальных частных сетей (VPN) (семинар).

1. Назначение, основные возможности, принципы функционирования и варианты реализации VPN.
2. Организация туннелирования на различных уровнях модели ISO/OSI.
3. Достоинства и недостатки применения VPN.

Министерство науки и высшего образования РФ Ульяновский государственный университет	Форма	
Ф-Рабочая программа по дисциплине		

4. Протокол IPSEC.
5. Протоколы АН и ESP.
6. Особенности работы протокола IP SEC в туннельном и транспортном режимах.
7. Протокол управления ключами ISAKMP/Oakley.
8. Использование протокола L2TP для организации виртуальных частных сетей.

Тема 7. Разработка защищенных сетевых приложений (семинар).

1. Аутентификация, шифрование, обеспечение целостности с использованием программного интерфейса SSPI.

2. Программный интерфейс OpenSSL.

Раздел 3. Программно-аппаратные средства обеспечения безопасности в компьютерных сетях

Тема 8. Средства защиты локальных сетей при подключении к Интернет (семинар).

1. Межсетевые экраны (МЭ).
2. Место и роль МЭ в обеспечении сетевой безопасности.
3. Классификация МЭ.
4. Требования к МЭ.
5. Основные возможности и схемы развертывания МЭ.
6. Достоинства и недостатки МЭ.
7. Построение правил фильтрации.
8. Методы сетевой трансляции адресов (NAT).
9. Шлюзы уровня приложений.
10. Реализация сетевой политики безопасности с использованием МЭ.
11. Методы обхода межсетевых экранов.


Тема 9. Защита серверов и рабочих станций (семинар).

1. Средства и методы предотвращения и обнаружения вторжений.
2. Системы обнаружения вторжений (СОВ).
3. Назначение и возможности средств обнаружения вторжений на хосты, протоколы и сетевые службы.
4. Место и роль средств обнаружения вторжений в общей системе обеспечения сетевой безопасности.
5. Классификация СОВ.
6. Выявление атак на основе сигнатур атак и выявления аномалий.
7. Аудит прикладных служб.
8. Средства обнаружения уязвимостей сетевых служб.
9. Способы противодействия вторжениям.
10. Системы виртуальных ловушек (Honey Pot и Padded Cell).

7. ЛАБОРАТОРНЫЕ РАБОТЫ (ЛАБОРАТОРНЫЙ ПРАКТИКУМ)

Цель. Лабораторный практикум по дисциплине направлен на изучение студентами всех современных подходов для обеспечения информационной безопасности современных операционных систем. Охватывает клиентские операционные системы (на базе Microsoft Windows 10 и Alt Linux), а также серверные операционные системы (на базе Microsoft Server 2026R2 и Alt Linux Server). В соответствии с руководящими документами обучение происходит на сертифицированные версии операционных систем.

Методология основывается на самостоятельном обучении студентов решению стандартных задач на основе технической документации, теоретического материала. Все работы обладают дифференцированной линейно растущей сложностью выполнению и созданы на основе стандартных практических задач современного предприятия. Поиск технической информации, а также подбор необходимого решения производится

Министерство науки и высшего образования РФ Ульяновский государственный университет	Форма	
Ф-Рабочая программа по дисциплине		

самостоятельно студентами в открытых источниках и контролируется в ходе лабораторных занятий и процессе демонстрации полученного решения.

Результат. Полученные решения демонстрируются студентом для каждого из типа операционных систем. При необходимости демонстрируется ход выполнения работы.

Требования к оборудованию. Для выполнения работ студенты используют несколько виртуальных машин с различными версиями операционных систем. Возможно самостоятельное выполнение лабораторных работ вне лаборатории. Компьютер с жестким диском – 100 Gb, ОЗУ: 8 Gb, Windows 10 Pro, BaseAlt (Альт Рабочая станция, Альт сервер), Kali Linux, Oracle Virtual Box, Putty, PGP, Apache, nginx, Statistica, Origin. По желанию студента все виртуальные машины могут быть развернуты на выделенном сервере виртуальных машин в лаборатории. Для моделирования работы сетей используется CISCO Packet Tracer. Сеть лаборатории представляет собой гетерогенную сеть, включающую в себя индивидуальный набор следующего оборудования:

1. Коммутатор L2, L3.
2. Маршрутизатор L3 с функциями VPN.
3. Маршрутизатор Континет КШ 25.
4. Маршрутизатор VipNet Координатор.

Для поддержания работы сетей используется выделенный Коммутатор L3, L3 сконфигурированный для работы независимых сегментов сети.

Требования к оформлению лабораторной работы. Все файлы, используемые в лабораторной работе, должны быть представлены в одном каталоге и иметь наименования, описывающие хранимую в файле информацию. Например: ssh_client_key.txt – содержит информацию о клиентском ключе для SSH. Должен быть файл read.me с текстовым описанием всех настроек, которые были использованы для выполнения лабораторной работы разбитых на секции. Например:

```
[BaseAlt (Альт Рабочая станция, Альт сервер) Server]
IPv4=10.2.0.1/24
DNS=10.2.0.2
gateway: 10.2.0.3
; Обозначение комментария
```

Имена полей должны быть написаны латинскими буквами. Секции могут включать в себя подсекции.

Раздел 1. Типовые угрозы сетевой безопасности


Тема 4. Примеры сетевых атак в сетях TCP/IP. Технические меры защиты от сетевых атак

Лабораторная работа № 1 (12 часов). Строение сетей.

Цель. Изучение базовых механизмов получения информации о конфигурации сети. Получение навыков работы с различными программами, позволяющими определить конфигурацию сети или конфигурацию отдельного устройства в сети. Требуется для выполнения всех последующих лабораторных работ.

Задача. Все задачи необходимо выполнить на ОС MS Windows 10 и BaseAlt (Альт Рабочая станция, Альт сервер).

- Для каждой из операционных систем установить следующее программное обеспечение:
 - Сканер безопасности Nmap (ZenMap - с графическим режимом)
 - Wireshark
 - Putty
 - whois

Министерство науки и высшего образования РФ Ульяновский государственный университет	Форма	
Ф-Рабочая программа по дисциплине		

- tranceroute
- nslookup
- Произвести анализ сайта 80.250.180.133. Обнаружить все открытые порты и протоколы. Составить схему расположения данного ресурса. Установить DNS имена расположенных на указанном IP адресе серверов. ь
- Произвести подключение к серверу 62.76.32.162 по протоколу ssh (стандартный порт).
- Произвести перехват пакетов ssh протокола направляемых к данному серверу при помощи Wireshark. Внимание! Необходимо показать перехват пакетов при получении первого ключа шифрования SSH.
- Для обоих серверов указать номер автономной системы и её владельца.
- Подключиться к WiFi сети университета.
- Вычислить IP адрес шлюза выхода в Интернет.
- Определить протокол шифрования трафика.

Раздел 2. Криптографические методы защиты информации в компьютерных сетях

Тема 5. Криптографические протоколы обеспечения безопасности


Лабораторная работа №2 (12 часов). Удалённый доступ по протоколу SSH.

Цель. Изучение возможностей протокола SSH для получения удалённого доступа к серверу. возможностей протокола SSH для получения удалённого доступа к серверу
Задача №1. Все задачи необходимо выполнить на BaseAlt (Альт Рабочая станция, Альт сервер), с использованием ОС MS Windows в качестве клиентской операционной системы.

- Установить систему openSSH сервер на ОС BaseAlt (Альт Рабочая станция, Альт сервер) и putty на ОС MS Windows.
- Создать ключ серверного шифрования информации.
- Установить соединение с данным сервером с другого клиента, на котором запущен WireShark. Перехватить ключ серверного шифрования.
- Запретить передачу ключа по открытому каналу.
- Создать ключ клиента.
- Записать ключ клиента на отчуждаемый носитель информации.
- Установить соединение с другой ОС используя ключ клиента. Перехватить трафик и проанализировать полученные пакеты. Объяснить увиденный результат.
- Создать ключи шифрования на клиенте используя puttyGen. Переписать их на отчуждаемый носитель.
- Установить клиентские ключи шифрования для openSSH.
- Произвести соединение с сервером.

Задача №2. Все задачи необходимо выполнить на BaseAlt (Альт Рабочая станция, Альт сервер), с использованием ОС MS Windows в качестве клиентской операционной системы.

- Отключить клиентский компьютер на ОС MS Windows от сети Интернет.
- Настроить работы протокола SSH в режиме PORT FORWARDING.
- Создать «проброс» порта из внутренней защищенной сети через сервер до сайта www.ulsu.ru и протоколов HTTP и HTTPS.
- Перехватить отправленные пакеты с информацией и продемонстрировать использование шифрования информации.

Министерство науки и высшего образования РФ Ульяновский государственный университет	Форма	
Ф-Рабочая программа по дисциплине		

Тема 6. Защита виртуальных частных сетей (VPN)

Лабораторная работа №3 (12 часов). Использование VPN.

Цель. Изучение возможностей программного обеспечения VPN для создания защищенных компьютерных сетей. Получение навыков работы со стандартным программным обеспечением для создания защищенных каналов связи.

Задача №1. Создание защищенного межсетевое взаимодействия сетей.

Изменить конфигурацию сети.

1. Скачать на локальный жесткий диск три образа операционных систем: MS Windows 10, MS Windows Server, BaseAlt (Альт Рабочая станция, Альт сервер).
2. Отключиться от общей сети лаборатории и включиться в один из маршрутизаторов MikroTik.
3. Назначить порты маршрутизатора следующим образом: Порты №1,2 – VLAN1; Порты 3,4 – VLAN2;
4. Подключить виртуальные машины клиентских ОС к VLAN1.
5. Подключить виртуальную машину с сервером к VLAN2.
6. Создать ключи доступа и файлы конфигураций для клиентских компьютеров.
7. Установить VPN клиент и применить файлы конфигурации.
8. Передать файл по протоколу SMB в защищенной сети.

Задача №2. Использование АПКШ «Континент» для создания защищенной сети.

Изменить конфигурацию сети.

1. Подключить порт 3 к VLAN9.
2. Получить ключи шифрования для АПКШ «Континент» Сервер Доступа.
3. Подключить АПКШ «Континент» к VLAN1.
4. Настроить АПКШ «Континент» Сервер доступа в соответствии с руководством администратора.
5. Передать файл по протоколу SMB в защищенной сети.


Тема 7. Разработка защищенных сетевых приложений

Лабораторная работа №4 (8 часов). Работа с сертификатами SSL.

Цель. Изучение возможностей центров сертификации (Certificate Authorities). Получение навыков работы с криптографическими ключами. Применение встроенных систем шифрования информации в стандартных приложениях операционных систем.

Задача. Для выполнения лабораторной работы используются ОС MS Windows и BaseAlt (Альт Рабочая станция, Альт сервер).

- Необходимо установить и настроить следующее программное обеспечение: OpenSSL
- Выдать сертификат SSL на свое имя: SN - должно содержать вашу ФИО. Также сертификат должен содержать ваш действующий EMAIL адрес.
- Скачать сертификат открытого ключа для Корейко Александра Ивановича.
- Установить сертификат в ОС и настроить электронную почту таким образом, чтобы отправляемые письма содержали вашу электронную подпись и были зашифрованы для получателя Корейко Александр Иванович.
- Установить локальный web сервер (apache, nginx).
- Выдать сертификат для локального веб сервера.
- Продемонстрировать работу по безопасному https соединению.

Министерство науки и высшего образования РФ Ульяновский государственный университет	Форма	
Ф-Рабочая программа по дисциплине		

- Отчет по лабораторной работе должен содержать файл электронного письма в формате SMIME, а также файл сертификата.

Раздел 3. Программно-аппаратные средства обеспечения безопасности в компьютерных сетях

Тема 8. Средства защиты локальных сетей при подключении к Интернет

Лабораторная работа №5 (8 часов). Моделирование виртуальной сети.

Цель. Ознакомление с методами моделирования сетей. Знакомство с телекоммуникационным оборудованием компании CISCO. Решение практических задач.

Задание. Выполняется в программном обеспечении Cisco Packet Tracer

- Ваша фирма переезжает в новый бизнес-центр, где она арендовала 3 помещения, на 1-м, 2-м и 3-м этаже. У вас есть ограниченный набор оборудования:
- 3 коммутатора Cisco 2960
- Маршрутизатор Cisco 1941
- роутер Cisco WRT300N
- Вас попросили разработать схему сети со следующими требованиями:
- Любой компьютер компании может связываться с любым другим компьютером, но при этом, каждое помещение должно быть изолировано.
- На третьем этаже должна быть установлена WiFi точка доступа. Точка должна иметь пароль ulsu30years, должны выдаваться первые 20 адресов. SSID должен быть скрыт.
- На втором этаже установлен WEB сервер. Доступ к нему должны иметь все компьютеры по локальному имени "sharepoint".
- На первом этаже 3 рабочих места, на втором 2 рабочих места и сервер, третий 10 рабочих мест, в том числе 5 беспроводных.
- К сетевому оборудованию должен быть предоставлен безопасный доступ по SSH. Для доступа к оборудованию вас попросили создать административную виртуальную сеть "mi6".


Тема 9. Защита серверов и рабочих станций.

Лабораторная работа № 6 (12 часов). Обнаружение вторжений.

Цель. Изучение возможностей современного программного обеспечения для обнаружения вторжений. Управление правилами безопасности, анализ журналов событий.

Задача. Установка и настройка систем обнаружения вторжений в сети. Проведение атаки на защищенный сегмент сети. Для проведения атаки рекомендуется использовать специализированный дистрибутив ОС – Kali Linux.

- На ОС семейства BaseAlt (Альт Рабочая станция, Альт сервер) следует установить и настроить систему обнаружения вторжений Snort
- При помощи утилит предустановленных в дистрибутив Kali Linux произвести атаку на любой свой компьютер, подключенный к системе обнаружения вторжений Snort.
- Показать, как Snort обнаружил атаку на ваш ресурс.
- Создать правило, обнаруживающие ICMP атаки на ваш ресурс.
- Анализировать журнал событий и продемонстрировать обнаружение атаки.

Министерство науки и высшего образования РФ Ульяновский государственный университет	Форма	
Ф-Рабочая программа по дисциплине		

Тема 9. Защита серверов и рабочих станций.

Лабораторная работа № 7 (12 часов). АПКШ «Континент» Обнаружение вторжений

Цель. Изучение возможностей комплекса АПКШ «Континент» для регистрации вторжений в локальную сеть.

Задача. Ознакомление с сертифицированными системами обнаружения вторжений в сети.

Работа с правилами фильтрации и обнаружения атак.

Изменить конфигурацию сети.

1. Отключить рабочую станцию от локальной сети лаборатории и подключиться к маршрутизатору MikroTik.
2. Настроить порты маршрутизатора №1,2,3 в VLAN1.
3. Настроить порт маршрутизатора №4 в режим MIRRORING («зеркалирование»).
4. Подключить АПКШ «Континент» к порту №4.
5. Настроить АПКШ «Континент» Система обнаружения вторжений в режиме PROMISCUOUS_MODE.
6. Произвести ICMP атаку в сети.
7. Продемонстрировать результаты работы правил на АПКШ «Континент».

8. ТЕМАТИКА КУРСОВЫХ, КОНТРОЛЬНЫХ РАБОТ, РЕФЕРАТОВ


8.1 Контрольные работы и рефераты не предусмотрены учебным планом дисциплины.

8.2 Примерная тематика курсовых работ:

1. Разработка защищённой системы контроля компьютеров, периферийного оборудования и программного обеспечения в доменной сети
2. Разработка лабораторного практикума по изучению СЗИ от НСД Dallas Lock
3. Разработка диспетчера доступа для типовой информационной системы
4. Анализ эффективности использования физических средств защиты
5. Разработка стеганографической подсистемы защиты информации предприятия на основе методов скрытия информации в изображении
6. Разработка стеганографической подсистемы защиты информации предприятия на основе методов скрытия информации в аудиофайлах
7. Разработка подсистемы разграничения доступа СУБД предприятия
8. Разработка подсистемы защиты сайта от SQL-инъекции
9. Разработка системы аутентификации для информационной системы типового предприятия
10. Безопасность обработки данных облачными сервисами

8.2.1 Правила оформления курсовых работ

Требования к курсовым работам для студентов отражены в учебно-методическом пособии: Методические указания по написанию курсовых и дипломных работ для студентов специальности «Компьютерная безопасность» / А.С. Андреев, А.М. Иванцов, С.М. Рацеев.— Ульяновск: УлГУ, 2017. — 40 с.
URL:ftp://10.2.5.225/FullText/Text/Andreev_2017.pdf.

Министерство науки и высшего образования РФ Ульяновский государственный университет	Форма	
Ф-Рабочая программа по дисциплине		


9. ПЕРЕЧЕНЬ ВОПРОСОВ К ЭКЗАМЕНУ И ЗАЧЁТУ

9.1 ПЕРЕЧЕНЬ ВОПРОСОВ К ЗАЧЁТУ

1. Стадии проведения сетевой атаки.
2. Классификация сетевых угроз, уязвимостей и атак.
3. Атаки на реализации сетевых протоколов, отдельные узлы и службы.
4. Основные механизмы проведения сетевых атак на различных уровнях модели ISO/OSI.
5. Проблемы обеспечения конфиденциальности, целостности и доступности информации на различных уровнях модели ISO/OSI.
6. Удалённое определение версии ОС с использованием особенностей реализации стека протоколов TCP/IP.
7. Основные механизмы реализации атак в сетях TCP/IP
8. Методы сканирования портов.
9. Методы обнаружения пакетных сниферов.
10. Методы обхода МЭ.
11. Основные методы перехвата сетевых соединений в сетях TCP/IP
12. Имперсонация вслепую.
13. Десинхронизация TCP-соединений.
14. Атаки, направленные на сетевую инфраструктуру.
15. Защита от атак, направленных на сетевую инфраструктуру.
16. Примеры сетевых атак в сетях TCP/IP.
17. Основные технические меры защиты от сетевых атак.
18. Принуждение к ускоренной передаче.
19. Атаки, направленные на отказ в обслуживании.
20. Изменение конфигурации и состояния хостов.
21. Недостатки протоколов семейства TCP/IP с точки зрения обеспечения безопасности информации.
22. Основные криптографические методы защиты информации в вычислительных сетях.
23. Протоколы аутентификации на прикладном уровне.
24. Протокол Kerberos.
25. Протоколы аутентификации на транспортном уровне.
26. Протокол SSL/TLS.
27. Достоинства и недостатки аутентификации на различных уровнях модели ISO/OSI.
28. Назначение, основные возможности, принципы функционирования и варианты реализации VPN.
29. Организация туннелирования на различных уровнях модели ISO/OSI. Достоинства и недостатки применения VPN.
30. Протокол IPSEC. Протоколы AH и ESP. Особенности работы протокола IP SEC в туннельном и транспортном режимах.
31. Протокол управления ключами ISAKMP/Oakley.
32. Использование протокола L2TP для организации виртуальных частных сетей.

9.2 ПЕРЕЧЕНЬ ВОПРОСОВ К ЭКЗАМЕНУ


1. Назначение и функции защищенных сетевых приложений.
2. Аутентификация, шифрование, обеспечение целостности с использованием программного интерфейса SSPI.
3. Программный интерфейс OpenSSL.
4. Характеристика программно-аппаратных средств обеспечения безопасности в вычислительных сетях.

Министерство науки и высшего образования РФ Ульяновский государственный университет	Форма	
Ф-Рабочая программа по дисциплине		


5. Основные средства защиты локальных сетей при подключении к Интернет.
6. Межсетевые экраны (МЭ). Место и роль МЭ в обеспечении сетевой безопасности.
7. Классификация МЭ.
8. Основные требования к МЭ.
9. Основные возможности и схемы развертывания МЭ.
10. Достоинства и недостатки МЭ.
11. Построение правил фильтрации.
12. Методы сетевой трансляции адресов (NAT).
13. Шлюзы уровня приложений.
14. Реализация сетевой политики безопасности с использованием МЭ.
15. Основные методы обхода межсетевых экранов.
16. Проблемы защиты серверов и рабочих станций.
17. Системы обнаружения вторжений (СОВ).
18. Средства и методы предотвращения и обнаружения вторжений.
19. Назначение и возможности средств обнаружения вторжений на хосты.
20. Протоколы и сетевые службы.
21. Место и роль средств обнаружения вторжений в общей системе обеспечения сетевой безопасности.
22. Классификация СОВ.
23. Выявление атак на основе сигнатур атак и выявления аномалий.
24. Аудит прикладных служб.
25. Средства обнаружения уязвимостей сетевых служб.
26. Основные способы противодействия вторжениям.
27. Системы виртуальных ловушек (Honey Pot и Padded Cell).

8. САМОСТОЯТЕЛЬНАЯ РАБОТА СТУДЕНТОВ

Название разделов и тем	Вид самостоятельной работы	Объем в часах	Форма контроля
Раздел 1. Типовые угрозы сетевой безопасности Тема 1. Сетевые атаки	Подготовка к лекции, подготовка к сдаче экзамена	6	Тесты перед лекцией, экзамен
Раздел 1. Тема 2. Механизмы реализации атак в сетях TCP/IP	Подготовка к лекции, подготовка к сдаче экзамена	6	Тесты перед лекцией, экзамен
Раздел 1. Тема 3. Методы перехвата сетевых соединений в сетях TCP/IP	Подготовка к лекции, семинару, подготовка рефератов, подготовка к сдаче экзамена	6	Тесты перед лекцией, тесты на семинаре, экзамен
Раздел 1. Тема 4. Примеры сетевых атак в сетях TCP/IP. Технические меры защиты от сетевых атак	Подготовка к лекции, семинару, подготовка рефератов, подготовка к сдаче экзамена	20	Тесты перед лекцией, тесты на семинаре, экзамен
Раздел 2. Криптографические методы защиты информации в вычислительных сетях. Тема 5. Криптографические протоколы	Подготовка к лекции, подготовка к сдаче экзамена	14	Тесты перед лекцией, экзамен

Министерство науки и высшего образования РФ Ульяновский государственный университет	Форма	
Ф-Рабочая программа по дисциплине		

обеспечения безопасности			
Раздел 2. Тема 6. Защита виртуальных частных сетей (VPN)	Подготовка к лекции, семинару, подготовка рефератов, подготовка к сдаче экзамена	20	Тесты перед лекцией, тесты на семинаре, экзамен
Раздел 2. Тема 7. Разработка защищенных сетевых приложений	Подготовка к лекции, семинару, подготовка рефератов, подготовка к сдаче экзамена	14	Тесты перед лекцией, тесты на семинаре, экзамен
Раздел 3. Программно-аппаратные средства обеспечения безопасности в компьютерных сетях Тема 8. Средства защиты локальных сетей при подключении к Интернет	Подготовка к занятию, подготовка рефератов, подготовка к семинару, лабораторным работам, подготовка к сдаче экзамена	20	Тесты перед лекцией, тесты на семинаре, вопросы на лабораторной работе, экзамен
Раздел 3. Тема 9. Защита серверов и рабочих станций	Подготовка к лекции, семинару, подготовка рефератов, подготовка к сдаче экзамена	28	Тесты перед лекцией, тесты на семинаре, экзамен

Министерство науки и высшего образования РФ Ульяновский государственный университет	Форма	
Ф-Рабочая программа по дисциплине		

11. УЧЕБНО-МЕТОДИЧЕСКОЕ И ИНФОРМАЦИОННОЕ ОБЕСПЕЧЕНИЕ ДИСЦИПЛИНЫ

а) Список рекомендуемой литературы:

основная

1. Запечников С.В., Основы построения виртуальных частных сетей: Учебное пособие для вузов / Запечников С.В., Милославская Н.Г., Толстой А.И. - 2-е изд., стереотип. - М.: Горячая линия - Телеком, 2011. - 248 с. - ISBN 978-5-9912-0215-2 - URL: <http://www.studentlibrary.ru/book/ISBN9785991202152.html>

2. Душкин А.В., Программно-аппаратные средства обеспечения информационной безопасности: Учебное пособие для вузов / А.В. Душкин, О.М. Барсуков, Е.В. Кравцов, К.В. Славнов. Под редакцией А.В. Душкина - М.: Горячая линия - Телеком, 2016. - 248 с. - ISBN 978-5-9912-0470-5 - URL: <http://www.studentlibrary.ru/book/ISBN9785991204705.html>

дополнительная

1. Некоммерческая интернет-версия СПС "КонсультантПлюс":

1.1 Закон Российской Федерации от 21.07.1993 № 5485-1 «О государственной тайне». - URL: http://www.consultant.ru/document/cons_doc_LAW_2481/

1.2 Федеральный закон от 27 июля 2006 г. № 149 - ФЗ «Об информации, информационных технологиях и о защите информации» - URL: http://www.consultant.ru/document/cons_doc_LAW_61798/

1.3 Доктрина информационной безопасности Российской Федерации (Указ Президента РФ от 05.12.2016 N 646 "Об утверждении Доктрины информационной безопасности Российской Федерации") - URL: http://www.consultant.ru/document/cons_doc_LAW_208191/

1.4 Федеральный закон от 06.04.2011 N 63-ФЗ «Об электронной подписи» - URL: http://www.consultant.ru/document/cons_doc_LAW_112701/


2 ГОСТ Р ИСО/МЭК 27002-2012 Информационная технология. Методы и средства обеспечения безопасности. Свод норм и правил менеджмента // ГОСТ-Эксперт - единая база ГОСТов Российской Федерации для образования и промышленности. - URL: <https://gostexpert.ru/gost/gost-27002-2012>.


3 Бирюков А.А. Информационная безопасность: защита и нападение / Бирюков А. А. - Москва: ДМК Пресс, 2017. - 434 с. - ISBN 978-5-97060-435-9. - Текст: электронный // ЭБС "Консультант студента": [сайт]. - URL: <https://www.studentlibrary.ru/book/ISBN9785970604359.html>

учебно-методическая

1. Иванцов А. М. Методические указания для самостоятельной работы студентов по дисциплине «Безопасность вычислительных сетей» для студентов специалитета по специальности 10.05.03 очной формы обучения / А. М. Иванцов; УлГУ, ФМИиАТ. - Ульяновск : УлГУ, 2021. - 14 с. - Неопубликованный ресурс. - URL: <http://lib.ulsu.ru/MegaPro/Download/MObject/10729>

Согласовано:

Ведущий специалист НБ УлГУ / Терехина Л.А. /  / 04.05.2022 /
должность сотрудника научной библиотеки ФИО подпись дата

Министерство науки и высшего образования РФ Ульяновский государственный университет	Форма	
Ф-Рабочая программа по дисциплине		

б) Программное обеспечение

- операционная среда ОС Windows/ Альт Рабочая станция 8;
- Microsoft Office / МойОфис Стандартный.

в) Профессиональные базы данных, информационно-справочные системы

1. Электронно-библиотечные системы:

1.1. Цифровой образовательный ресурс IPRsmart : электронно-библиотечная система : сайт / ООО Компания «Ай Пи Ар Медиа». - Саратов, [2022]. – URL: <http://www.iprbookshop.ru>. – Режим доступа: для зарегистрир. пользователей. - Текст : электронный.

1.2. Образовательная платформа ЮРАЙТ : образовательный ресурс, электронная библиотека : сайт / ООО Электронное издательство ЮРАЙТ. – Москва, [2022]. - URL: <https://urait.ru>. – Режим доступа: для зарегистрир. пользователей. - Текст : электронный.

1.3. База данных «Электронная библиотека технического ВУЗа (ЭБС «Консультант студента») : электронно-библиотечная система : сайт / ООО Политехресурс. – Москва, [2022]. – URL: <https://www.studentlibrary.ru/cgi-bin/mb4x>. – Режим доступа: для зарегистрир. пользователей. – Текст : электронный.

1.4. Консультант врача. Электронная медицинская библиотека : база данных : сайт / ООО Высшая школа организации и управления здравоохранением-Комплексный медицинский консалтинг. – Москва, [2022]. – URL: <https://www.rosmedlib.ru>. – Режим доступа: для зарегистрир. пользователей. – Текст : электронный.

1.5. Большая медицинская библиотека : электронно-библиотечная система : сайт / ООО Букап. – Томск, [2022]. – URL: <https://www.books-up.ru/ru/library/>. – Режим доступа: для зарегистрир. пользователей. – Текст : электронный.

1.6. ЭБС Лань : электронно-библиотечная система : сайт / ООО ЭБС Лань. – Санкт-Петербург, [2022]. – URL: <https://e.lanbook.com>. – Режим доступа: для зарегистрир. пользователей. – Текст : электронный.

1.7. ЭБС Znanium.com : электронно-библиотечная система : сайт / ООО Знаниум. - Москва, [2022]. - URL: <http://znanium.com> . – Режим доступа : для зарегистрир. пользователей. - Текст : электронный.

1.8. Clinical Collection : научно-информационная база данных EBSCO // EBSCOhost : [портал]. – URL: <http://web.b.ebscohost.com/ehost/search/advanced?vid=1&sid=9f57a3e1-1191-414b-8763-e97828f9f7e1%40sessionmgr102> . – Режим доступа : для авториз. пользователей. – Текст : электронный.

1.9. База данных «Русский как иностранный» : электронно-образовательный ресурс для иностранных студентов : сайт / ООО Компания «Ай Пи Ар Медиа». – Саратов, [2022]. – URL: <https://ros-edu.ru>. – Режим доступа: для зарегистрир. пользователей. – Текст : электронный.


2. **КонсультантПлюс** [Электронный ресурс]: справочная правовая система. /ООО «Консультант Плюс» - Электрон. дан. - Москва : КонсультантПлюс, [2022].

3. Базы данных периодических изданий:

3.1. База данных периодических изданий EastView : электронные журналы / ООО ИВИС. - Москва, [2022]. – URL: <https://dlib.eastview.com/browse/udb/12>. – Режим доступа : для авториз. пользователей. – Текст : электронный.

3.2. eLIBRARY.RU: научная электронная библиотека : сайт / ООО Научная Электронная Библиотека. – Москва, [2022]. – URL: <http://elibrary.ru>. – Режим доступа : для авториз. пользователей. – Текст : электронный

3.3. Электронная библиотека «Издательского дома «Гребенников» (Grebinnikon) : электронная библиотека / ООО ИД Гребенников. – Москва, [2022]. – URL: <https://id2.action-media.ru/Personal/Products>. – Режим доступа : для авториз. пользователей.

Министерство науки и высшего образования РФ Ульяновский государственный университет	Форма	
Ф-Рабочая программа по дисциплине		

– Текст : электронный.

4. Федеральная государственная информационная система «Национальная электронная библиотека» : электронная библиотека : сайт / ФГБУ РГБ. – Москва, [2022]. – URL: <https://нэб.рф>. – Режим доступа : для пользователей научной библиотеки. – Текст : электронный.

5. SMART Imagebase : научно-информационная база данных EBSCO // EBSCOhost : [портал]. – URL: <https://ebSCO.smartimagebase.com/?TOKEN=EBSCO-1a2ff8c55aa76d8229047223a7d6dc9c&custid=s6895741>. – Режим доступа : для авториз. пользователей. – Изображение : электронные.

6. Федеральные информационно-образовательные порталы:

6.1. **Единое окно доступа к образовательным ресурсам** : федеральный портал . – URL: <http://window.edu.ru/> . – Текст : электронный.

6.2. **Российское образование** : федеральный портал / учредитель ФГАУ «ФИЦТО». – URL: <http://www.edu.ru>. – Текст : электронный.

7. Образовательные ресурсы УлГУ:

7.1. Электронная библиотечная система УлГУ : модуль «Электронная библиотека» АБИС Мега-ПРО / ООО «Дата Экспресс». – URL: <http://lib.ulsu.ru/MegaPro/Web>. – Режим доступа : для пользователей научной библиотеки. – Текст : электронный.


Согласовано:

Зам.нач. УИТиТ
должность сотрудника УИТиТ

/ Клочкова А.В.
ФИО


подпись

дата

Министерство науки и высшего образования РФ Ульяновский государственный университет	Форма	
Ф-Рабочая программа по дисциплине		

12. МАТЕРИАЛЬНО-ТЕХНИЧЕСКОЕ ОБЕСПЕЧЕНИЕ ДИСЦИПЛИНЫ:

Аудитории для проведения лекций, семинарских, лабораторных занятий: 3/317, 2/246.

Аудитория 2/246 укомплектована специализированной мебелью, учебной доской, имеются мультимедийные средства: компьютер и проектор; используются мультимедийные технологии. MS Office, Internet Explorer, Power Point, MS Excel.

Используемые технические средства:

- система защиты конфиденциальной информации и персональных данных «Secret Disk»;
- электронный замок "Соболь";
- персональные средства аутентификации и защищённого хранения данных - USB-ключи и смарт-карты eToken;
- система защиты от НСД «Dallas Lock»;
- персональное средство криптографической защиты информации «ШИПКА»;
- программно-аппаратный комплекс VipNet».

13. СПЕЦИАЛЬНЫЕ УСЛОВИЯ ДЛЯ ОБУЧАЮЩИХСЯ С ОГРАНИЧЕННЫМИ ВОЗМОЖНОСТЯМИ ЗДОРОВЬЯ

В случае необходимости, обучающимся из числа лиц с ограниченными возможностями здоровья (по заявлению обучающимся) могут предлагаться одни из следующих вариантов восприятия информации с учетом их индивидуальных психофизических возможностей:

– для лиц с нарушением зрения: в форме электронного документа, индивидуальные консультации с привлечением тифлосурдопереводчика, индивидуальные задания и консультация;

– для лиц с нарушением слуха: в форме электронного документа, индивидуальные консультации с привлечением сурдопереводчика, индивидуальные задания и консультация;

– для лиц с нарушением опорно-двигательного аппарата: в форме электронного документа, индивидуальные задания и консультация.

В случае необходимости использования в учебном процессе частично/исключительно дистанционных образовательных технологий, организация работы ППС с обучающимися с ОВЗ и инвалидами предусматривается в электронной информационно-образовательной среде с учетом их индивидуальных психофизических особенностей.

Разработчик:  доцент кафедры Иванцов Андрей Михайлович
подпись должность ФИО

Разработчик:  ст. преподаватель кафедры Клочков Андрей Евгеньевич
подпись должность ФИО